



БРЕНДБУК

Команда «Интернет вещей»

Визуальная система, правила использования
и шаблоны фирменных носителей

ВЕРСИЯ 1.0 · ИЮНЬ 2026

Интернет
вещей

ufaiot.ru

Система бренда за 30 секунд

Технологичный, открытый и практичный образ команды, которая превращает идеи в работающие устройства.

01

Смысл

Соединяем устройства, данные и людей.

02

Образ

Инженерная точность без холодной дистанции.

03

Визуальный код

Электрический синий, схемы, узлы и световые градиенты.

04

Главное правило

Технология всегда должна показывать практический результат.



Формула стиля

ЯСНОСТЬ × ЭНЕРГИЯ × СЕТЕВОЕ МЫШЛЕНИЕ

Инженерия, которую видно в действии

Бренд строится не вокруг абстрактного «будущего», а вокруг прототипов, экспериментов и командной работы.

«Соединяем устройства, данные и людей»

Ключевая фраза бренда

МИССИЯ

Делать интернет вещей понятным, доступным и полезным через обучение и реальные проекты.

ОБЕЩАНИЕ

От идеи и схемы - к работающему прототипу и измеримому результату.

ХАРАКТЕР

Компетентный, энергичный, дружелюбный, собранный.

Для тех, кто хочет не только понять, но и собрать

Коммуникация объединяет образование, инженерную практику и профессиональное сообщество.



СТУДЕНТЫ

Понятный вход в IoT, роли в команде, портфолио и реальные задачи.



ПРЕПОДАВАТЕЛИ

Методика, демонстрационные стенды, обмен опытом и наставничество.



ПАРТНЕРЫ

Готовность к пилотам, прозрачный процесс и демонстрация компетенций.



СООБЩЕСТВО

Открытые результаты, события, кейсы и приглашение к сотрудничеству.

ПОЗИЦИЯ: учебная команда с уровнем коммуникации технологического бренда

Дом, сигнал и электронная схема в одном знаке

Символ соединяет понятность бытового пространства с технологичностью IoT.



01 КОНТУР ДОМА

Устройства работают в реальной среде и улучшают повседневные процессы.

02 WI-FI СИГНАЛ

Беспроводная связь, обмен данными и доступность.

03 СХЕМНЫЕ УЗЛЫ

Инженерия, сенсоры, исполнительные устройства и логика управления.

Логотип воспринимается как единый знак. Его элементы не используются по отдельности.

Фирменные подписи

Выбор версии зависит от площади носителя и контекста. Не создавайте новые комбинации.

ЗНАК



Аватар, иконка, мерч, навигационная метка

ОСНОВНАЯ ПОДПИСЬ



**Интернет
вещей**

Сайт, документы, презентации, информационные материалы

КОМАНДНАЯ ПОДПИСЬ



**КОМАНДА
ИНТЕРНЕТ ВЕЩЕЙ**

Форма команды, события, крупные заголовки

С ПРИНАДЛЕЖНОСТЬЮ



Интернет вещей

ГБПОУ УКРТБ · БАШКОРТОСТАН

Официальные носители и партнёрские материалы

Охранное поле и минимальный размер

Свободное пространство поддерживает узнаваемость и не даёт знаку «спорить» с окружением.



X = диаметр нижней центральной точки знака

Минимальный размер



ЦИФРОВЫЕ НОСИТЕЛИ
не менее 32 px по высоте



ПЕЧАТЬ
не менее 12 мм по высоте

Мелкие детали должны оставаться разборчивыми

Версии на фонах

Используйте вариант с максимальным контрастом и сохраняйте цельность градиента.



СВЕТЛЫЙ ФОН · ОСНОВНАЯ ВЕРСИЯ



ТЁМНЫЙ ФОН · ГРАДИЕНТ



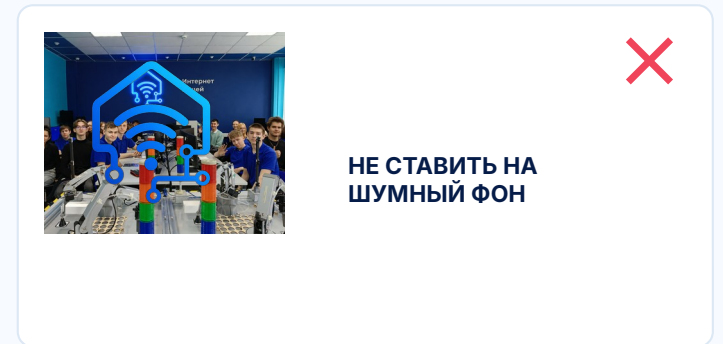
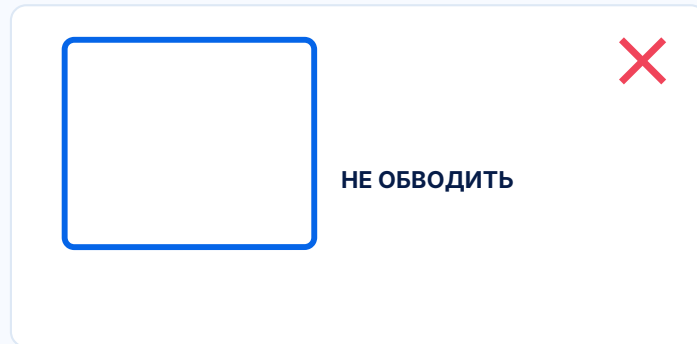
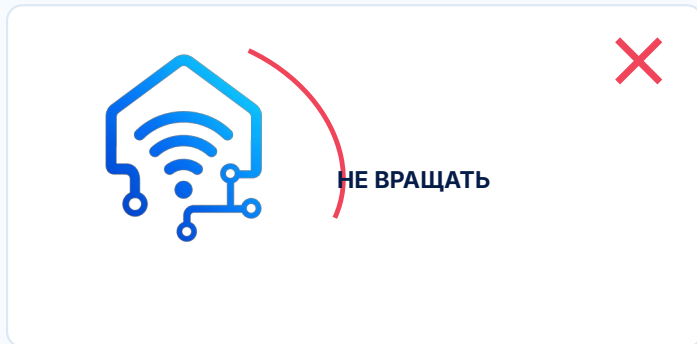
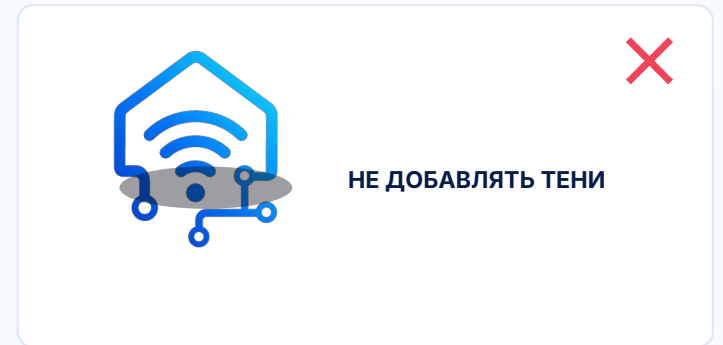
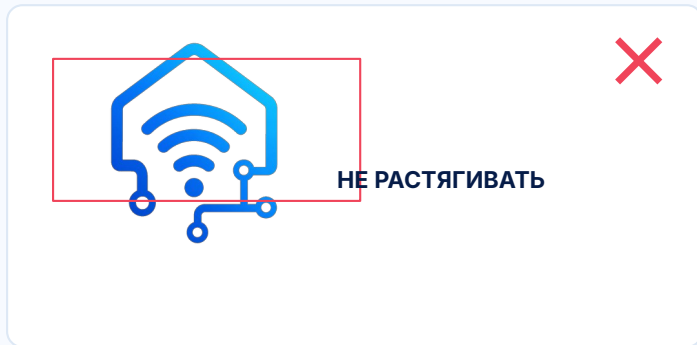
ЯРКИЙ ФОН · БЕЛАЯ ВЕРСИЯ



МОНОХРОМ · ТЁМНО-СИНЯЯ

Что нельзя делать

Последовательность важнее декоративности. Любая самовольная правка снижает узнаваемость.



Электрическая палитра

Синий задаёт доверие и точность, голубой добавляет энергию и ощущение цифровой среды.

IOT NAVY

#071B3B

RGB 7 · 27 · 59

SIGNAL BLUE

#0565E8

RGB 5 · 101 · 232

DATA CYAN

#0EC1FC

RGB 14 · 193 · 252

CLOUD WHITE

#F7FAFF

RGB 247 · 250 · 255

ФИРМЕННЫЙ ГРАДИЕНТ

135° · #0565E8 → #0EC1FC

РЕКОМЕНДУЕМОЕ СООТНОШЕНИЕ

60 / 25 / 10 / 5

светлый фон / navy / blue / cyan

Inter: точность, читаемость, современность

Одна гарнитура упрощает систему. Контраст создаётся размером, начертанием и ритмом.

Аа Бб 01

INTER DISPLAY · BOLD

Для заголовков, крупных цифр и коротких акцентов.
Рекомендуемые начертания: Bold, ExtraBold, Black.

Устройства говорят на одном языке

INTER · REGULAR / MEDIUM

Основной текст, интерфейсы, подписи и навигация.
Межстрочный интервал: 120-140%. Длина строки: до 70 знаков.

H1	H2	LEAD	BODY	CAPTION
32-44 pt	22-28 pt	14-18 pt	9-12 pt	7-9 pt
EXTRABOLD	BOLD	MEDIUM	REGULAR	MEDIUM + CAPS

Схемы, узлы и световые потоки

Декор должен поддерживать смысл: показывать соединение, маршрут данных или взаимодействие компонентов.

01

ЛИНИИ СХЕМ

Толщина 1-2 pt, прямые углы, закруглённые окончания.

02

УЗЛЫ

Круги 4-12 px обозначают точки связи и акценты.

03

ВОЛНА ДАННЫХ

Используется в нижней трети и не конкурирует с текстом.

ПРАВИЛО ПЛОТНОСТИ

Графика занимает не более 25% макета и остаётся вторичной относительно сообщения.

Сетка, ритм и воздух

Макеты собираются на 12 колонках с шагом 8 рх. Главный элемент всегда один.



12

колонок

8 рх

базовый модуль

48 рх

минимальное поле

1

главный акцент

Приоритет: сообщение → изображение → фирменная графика → служебные элементы.

Единая геометрия для интерфейсов и навигации

Иконки линейные, простые, с закруглёнными окончаниями и без лишней детализации.



КОМАНДА



ДАННЫЕ



СВЯЗЬ



ЭНЕРГИЯ

СЕТКА

24 × 24 px

ШТРИХ

2 px

РАДИУС

2-4 px

ЦВЕТ

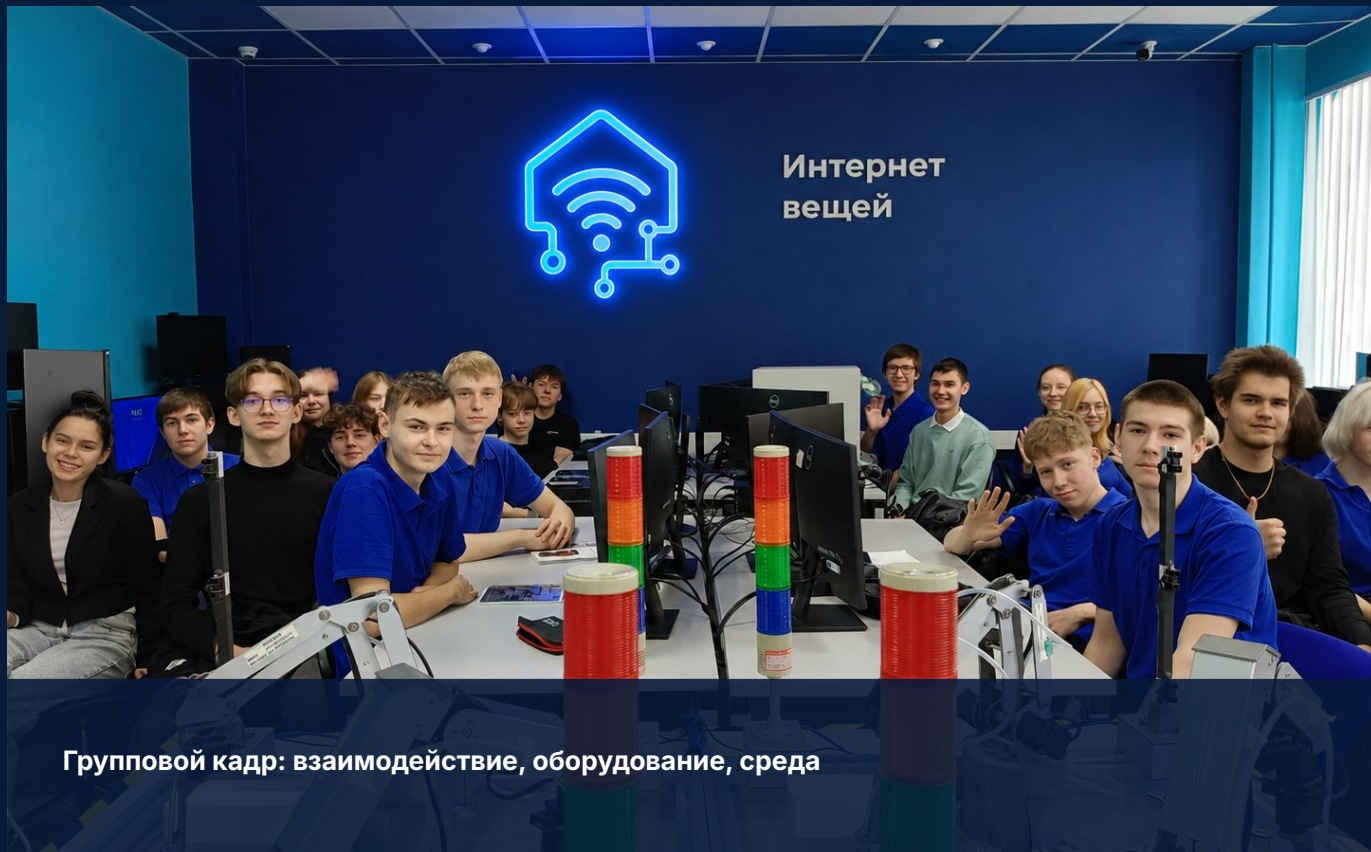
Signal Blue

ЗАПРЕТ

3D, тени, градиент

Люди, процесс и работающие устройства

Фотографии показывают живую команду и реальные лабораторные сценарии - не постановочную «технологичность».



ДА

естественный свет, контакт с камерой, детали процесса

НЕТ

стоковые серверы, чрезмерный неон, искусственные позы

Говорим ясно, конкретно и с энергией

Технологическая компетентность проявляется в точных формулировках, а не в перегруженном жаргоне.

01

ЯСНО

Короткие предложения. Один тезис - один абзац.

02

ПО ДЕЛУ

Конкретные действия, цифры, сроки и результаты.

03

ОТКРЫТО

Объясняем сложное, приглашаем к диалогу, показываем процесс.

БЫЛО

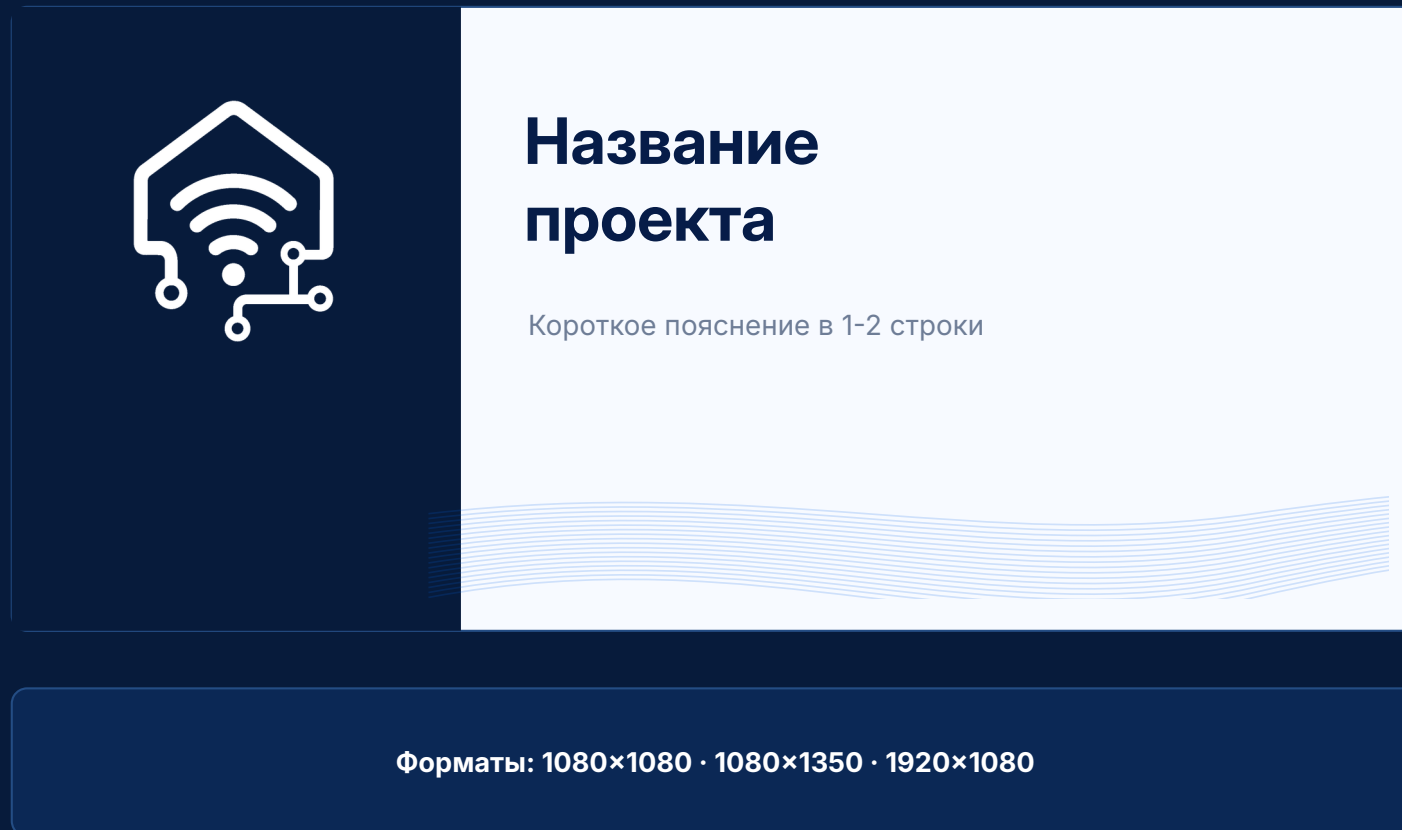
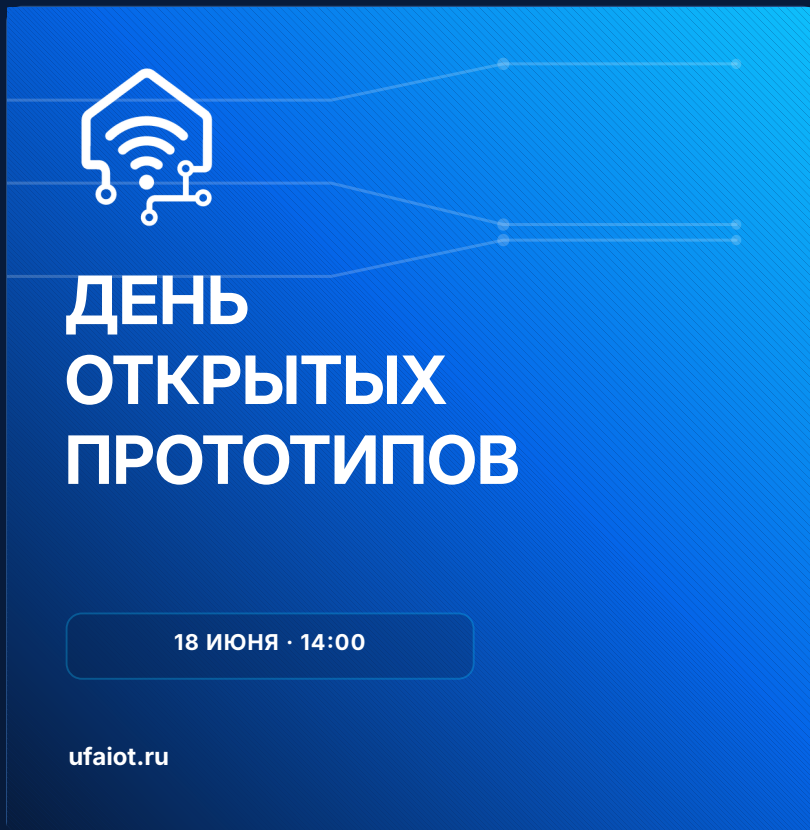
«Мы реализовали инновационный комплекс решений в рамках цифровой трансформации образовательной среды».

СТАЛО

«Собрали стенд из 12 датчиков: он передаёт данные в реальном времени и помогает студентам тестировать сценарии автоматизации».

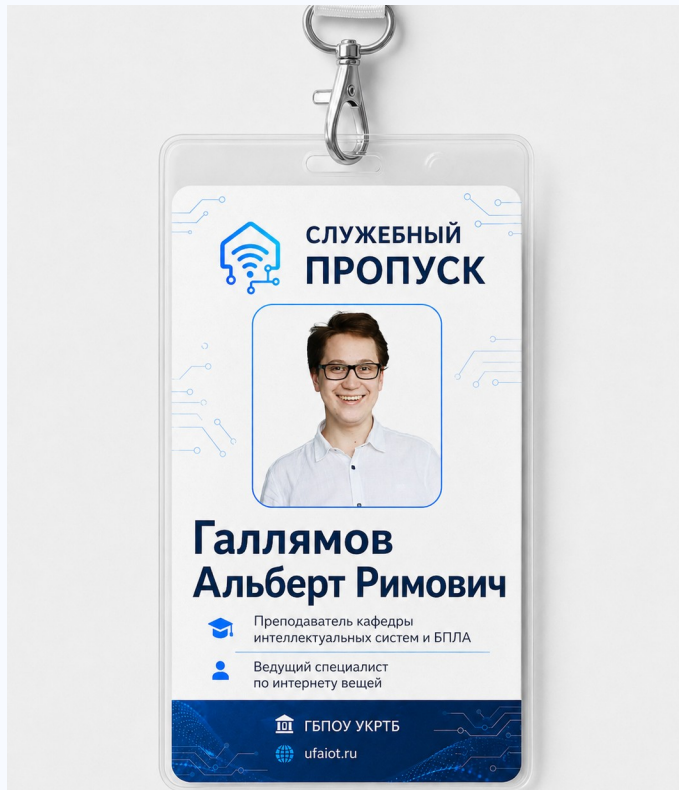
Шаблоны для экранов и социальных сетей

На цифровых носителях бренд работает через крупный тезис, один визуальный центр и короткий призыв к действию.

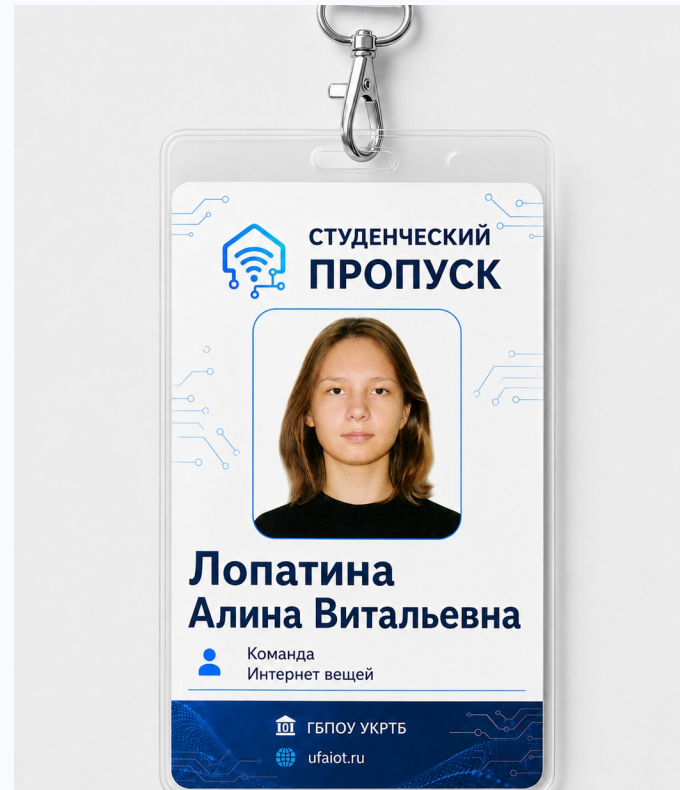


Пропуска и идентификация


Белая основа повышает читаемость, синий подвал фиксирует принадлежность и контактные данные.



СЛУЖЕБНЫЙ



СТУДЕНЧЕСКИЙ



КОМАНДНЫЙ

Командная форма

Спереди - компактный знак. Сзади - крупное сообщение, видимое на фото и мероприятиях.



ПЕЧАТЬ шелкография / DTF, матовое покрытие

ОСНОВА чёрный хлопок, плотность 180-220 г/м²

Деловые материалы

Контакты и должность размещаются на спокойной белой стороне, имиджевая часть раскрывает фирменную графику.



ВИЗИТНАЯ КАРТОЧКА

ФОРМАТ	90 × 50 мм
ПОЛЯ	не менее 5 мм
БУМАГА	300-350 г/м²
ОТДЕЛКА	матовая ламинация
QR	только с подписью

Служебные документы используют белый фон, тёмно-синие заголовки и один акцентный цвет.

Лаборатория как часть бренда

Фирменный знак должен работать в среде: помогать ориентироваться, объединять команду и создавать фон для контента.



Интернет
вещей

01

НЕОНОВЫЙ ЗНАК

Главная стена и фото-зона

02

НАВИГАЦИЯ

Двери, стенды, шкафы, рабочие зоны

03

СИСТЕМА ПОДПИСЕЙ

Единый стиль названий проектов и оборудования



Контрольный лист

Перед выпуском любого макета проверьте пять пунктов.

- ✓ Логотип не изменён и окружён свободным полем
- ✓ Контраст соответствует выбранному фону
- ✓ Используются Inter и утверждённая палитра
- ✓ В макете один главный акцент и достаточно воздуха
- ✓ Сообщение конкретно и показывает практический результат

КЛЮЧЕВЫЕ ПАРАМЕТРЫ



#071B3B #0565E8 #0EC1FC

INTER DISPLAY + INTER

ufaiot.ru

СУВЕНИРНАЯ ПРОДУКЦИЯ

USB-накопитель

Белый корпус, синий акцент, знак мастерской и адрес ufaiot.ru.




Инвентарные стикеры



Единая маркировка компьютеров, стенов, комплектующих и рабочих мест.

ИНВЕНТАРНЫЕ СТИКЕРЫ ДЛЯ ОБОРУДОВАНИЯ

Система маркировки и учёта оборудования



ВАРИАНТЫ СТИКЕРОВ



КОМПАКТНЫЙ ВАРИАНТ



ПРИМЕР ПРИМЕНЕНИЯ



Устойчивы
к истиранию
и влаге



Чёткая печать
и сканирование
штрих-кода



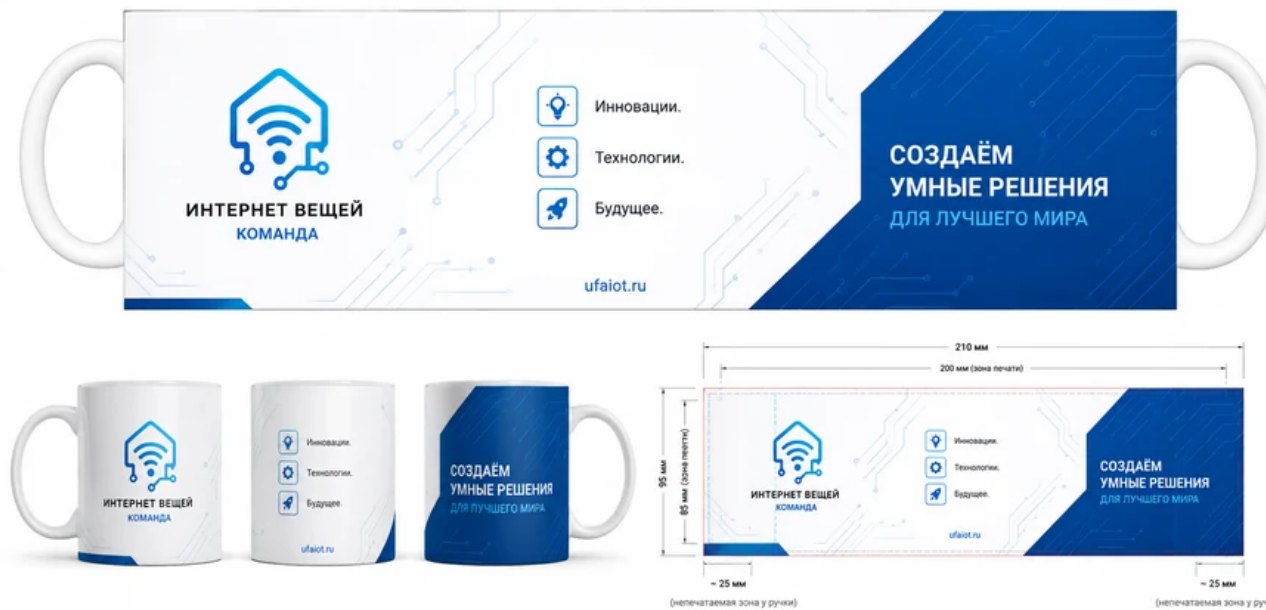
Надёжная
адгезия на любых
поверхностях



Соответствие
требованиям учёта
и инвентаризации

Развёртка фирменной кружки

Макет печати с логотипом, технологичным паттерном и фирменным слоганом.



Фирменная кружка

Белый фон, голубой знак и синий технологичный пояс.

